

## - Baromètre du mois de février 2022 -

Février	2022	2021	2020 (*)
<b>Accidents</b>	7	10	8
<b>Tués</b>	0	2	0
<b>Blessés</b>	7	15	9

(\*) 2020 année atypique

### Commentaires :

En février, il y a eu **7 accidents corporels**. Ce chiffre est moins élevé qu'en 2021 (-3) et moins qu'en 2020 (-1). Sa représentation régionale est de 7%.

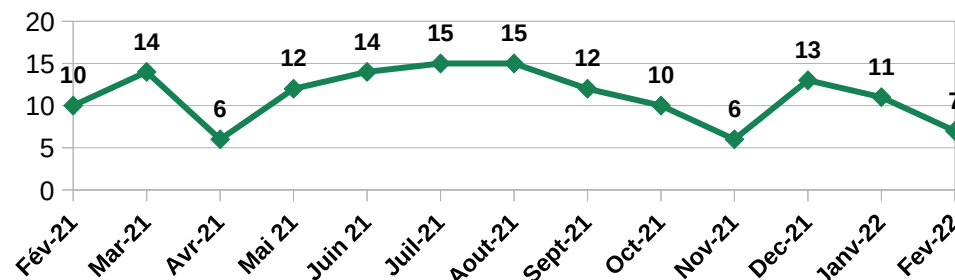
On ne déplore aucun **tué** (2 en 2021 et 0 en 2020).

Le nombre de **blessés (7)** est en baisse par rapport à janvier (11). Il est moins élevé qu'en 2021 (-8) et 2020 (-2).

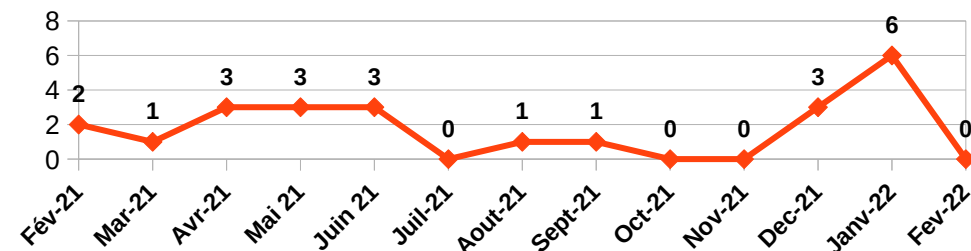
### Le Jura en Bourgogne Franche-Comté :

Février 2022	France Métropolitaine	Région BFC	Jura	% Jura / BFC
<b>Accidents</b>	3694	98	7	7 %
<b>Tués</b>	212	7	0	0 %
<b>Blessés</b>	4550	125	7	6 %

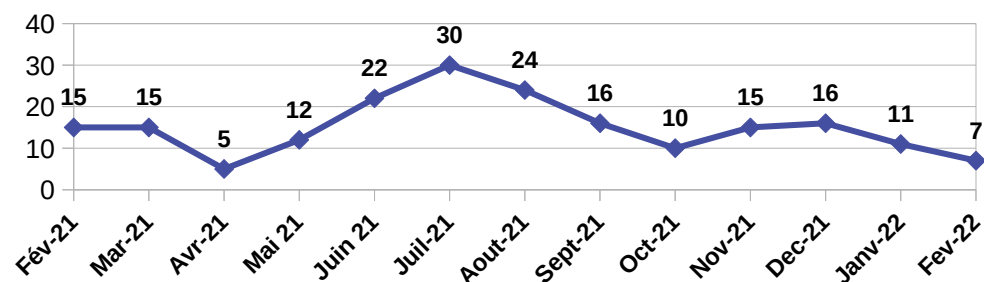
### Nombre d'accidents corporels sur une année



### Nombre de personnes tuées sur une année

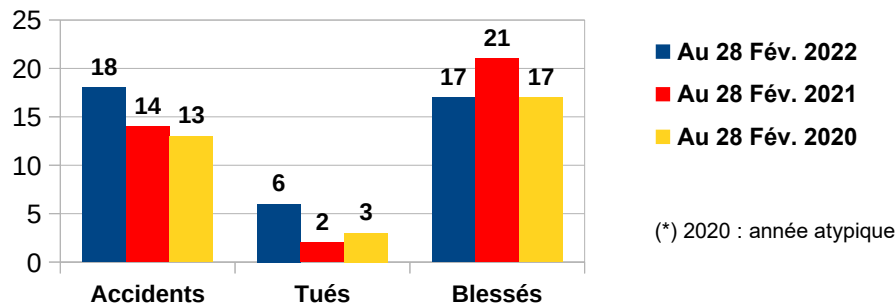


### Nombre de personnes blessées sur une année



Depuis le 1<sup>er</sup> janvier 2022

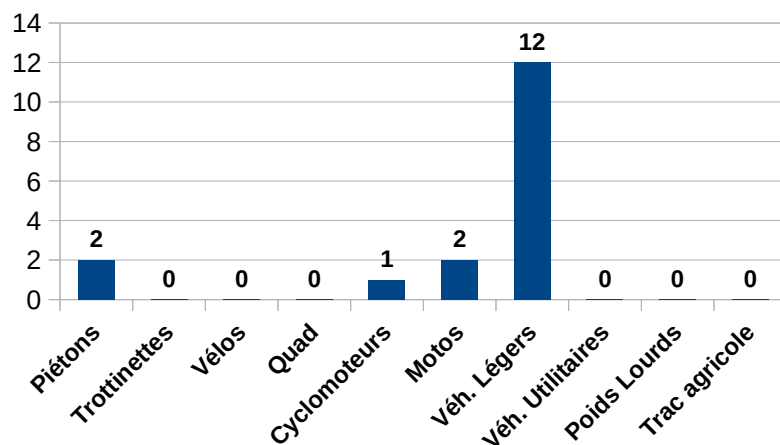
### Bilan Accidents-Tués-Blessés



### Tableau des TUES par tranches d'âges et modes de déplacements

	Mineurs	18/24	25/44	45/64	65 et +
Piétons					
Trottinettes					
Vélos					
Cyclomoteurs					
Motos					
Véhicules Légers	3	2			1
<b>Total</b>	<b>3</b>	<b>2</b>	<b>0</b>	<b>0</b>	<b>1</b>

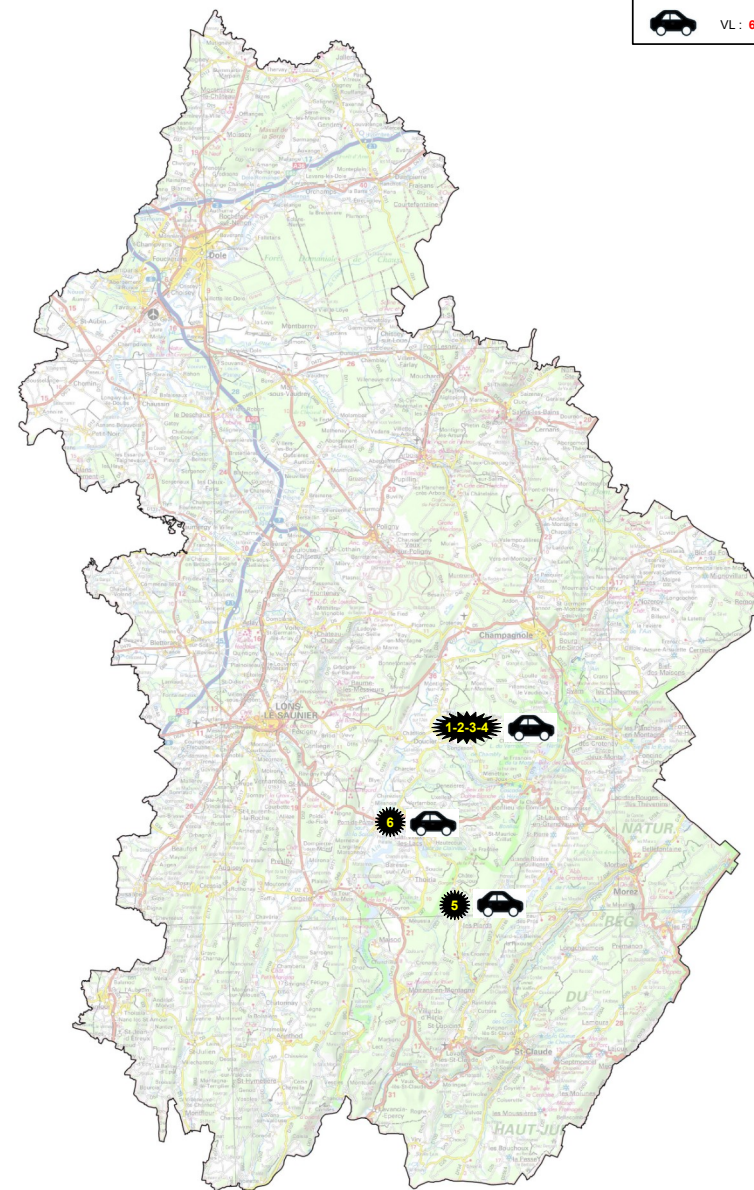
### Répartition des BLESSES par mode de déplacement



### DEPARTEMENT DU JURA LOCALISATION DES ACCIDENTS MORTELS EN 2022

Point au 28 février : **6 tués** (3 accidents)

VL : 6 tués



Conception : DDT 39 / MSER-BSR  
Sources : © IGN Paris ®  
Reproduction interdite  
Mise à Jour le : 06/04/2022